













Mediana / faktinis (mln. Eur)		2023 m.	2024 m. II ketv. progn.	2024 m. progn.	2025 m. progn.	2026 m. progn.
Pajamos		<u>2 549</u>	<u>405</u>	<u>2 290</u>	<u>2 277</u>	<u>2 480</u>
Koreguotas EBITDA		<u>485</u>	<u>95</u>	<u>480</u>	<u>506</u>	<u>560</u>
- Žalieji pajėgumai		<u>223</u>	<u>45</u>	<u>228</u>	<u>252</u>	<u>270</u>
- Tinklai		<u>180</u>	<u>48</u>	<u>218</u>	<u>230</u>	<u>237</u>
- Rezerviniai pajėgumai		<u>50</u>	<u>4</u>	<u>34</u>	<u>25</u>	<u>26</u>
- Sprendimai klientams		<u>30</u>	<u>1</u>	<u>21</u>	<u>19</u>	<u>26</u>
EBIT		<u>352</u>	<u>48</u>	<u>331</u>	<u>322</u>	<u>332</u>
Pelnas prieš apmokestinimą		<u>354</u>	<u>38</u>	<u>293</u>	<u>274</u>	<u>280</u>
Grynasis pelnas		<u>320</u>	<u>33</u>	<u>250</u>	<u>244</u>	<u>249</u>
Koreguotas grynasis pelnas		<u>287</u>	<u>10</u>	<u>257</u>	<u>251</u>	<u>279</u>
Pelnas vienai akcijai (Eur)		<u>4,42</u>	<u>0,45</u>	<u>3,45</u>	<u>3,37</u>	<u>3,44</u>
Dividendai vienai akcijai (Eur)		<u>1,29</u>		<u>1,32</u>	<u>1,36</u>	<u>1,40</u>

Perskaiciuoti aukščiau pateiktus duomenis,  
naudoti duomenis nesenesnius nei:

14 dienų  1 mėnesiai  3 mėnesiai  6 mėnesiai  1 metai

arba datą pasirinkite čia:

Rodyti duomenis

Autoriai

Enlight Research  
Norne Securities

J.P.Morgan

Aukščiau nurodyti analitikai seka „Ignitis grupę“ (toliau - patronuojanti bendrovė). Atkreipkite dėmesį, kad visos šių analitikų pateiktos nuomonės, vertinimai ar prognozės dėl patronuojančios bendrovės veiklos yra tik jų pačių ir neatspindi patronuojančios bendrovės ar jos vadovybės nuomonės, vertinimų ar prognozių. Tai, kad patronuojanti bendrovė nurodo šią informaciją ar ją platina, nereiškia, kad ji pritaria tokiai informacijai, išvadoms ar rekomendacijoms ar sutinka su jomis. [Skaityti daugiau...](#)